



ФЕДЕРАЛЬНАЯ СЛУЖБА  
ГОСУДАРСТВЕННОЙ СТАТИСТИКИ

# О ФИНАНСОВОМ СОСТОЯНИИ ОРГАНИЗАЦИЙ ХАНТЫ-МАНСИЙСКОГО АВТОНОМНОГО ОКРУГА - ЮГРЫ



за январь-декабрь 2021 года



ФЕДЕРАЛЬНАЯ СЛУЖБА  
ГОСУДАРСТВЕННОЙ СТАТИСТИКИ

О финансовом состоянии организаций  
Ханты-Мансийского автономного округа – Югры

за январь-декабрь 2021 года

- 01 САЛЬДИРОВАННЫЙ ФИНАНСОВЫЙ РЕЗУЛЬТАТ ОРГАНИЗАЦИЙ
- 02 ПРИБЫЛЬ ОРГАНИЗАЦИЙ
- 03 УБЫТОК ОРГАНИЗАЦИЙ
- 04 УДЕЛЬНЫЙ ВЕС ПРИБЫЛЬНЫХ И УБЫТОЧНЫХ ОРГАНИЗАЦИЙ
- 05 ПРОСРОЧЕННАЯ КРЕДИТОРСКАЯ И ДЕБИТОРСКАЯ ЗАДОЛЖЕННОСТЬ



# САЛЬДИРОВАННЫЙ ФИНАНСОВЫЙ РЕЗУЛЬТАТ ОРГАНИЗАЦИЙ

ЯНВАРЬ-ДЕКАБРЬ 2021 г., МЛН РУБЛЕЙ



ПРИБЫЛЬ - УБЫТОК = САЛЬДИРОВАННЫЙ ФИНАНСОВЫЙ РЕЗУЛЬТАТ





# САЛЬДИРОВАННЫЙ ФИНАНСОВЫЙ РЕЗУЛЬТАТ ОРГАНИЗАЦИЙ

ЯНВАРЬ-ДЕКАБРЬ 2021 г., МЛН РУБЛЕЙ



Добыча полезных  
ископаемых

**1181549,5**



Добыча сырой нефти и  
природного газа

**1164010,8**

**9218,3**



Предоставление услуг в  
области добычи полезных  
ископаемых

**28745,7**

**1783,9**

■ ПРИБЫЛЬ


■ УБЫТОК





# САЛЬДИРОВАННЫЙ ФИНАНСОВЫЙ РЕЗУЛЬТАТ ОРГАНИЗАЦИЙ

ЯНВАРЬ-ДЕКАБРЬ 2021 г., МЛН РУБЛЕЙ



Обеспечение  
электрической энергией,  
газом и паром;  
кондиционирование  
воздуха

**31789,7**



Производство, передача и  
распределение  
электроэнергии

**32387,4**

**111,7**



Производство, передача и  
распределение пара и  
горячей воды;  
кондиционирование воздуха

**611,9**

**1137,4**

■ ПРИБЫЛЬ

■ УБЫТОК



# САЛЬДИРОВАННЫЙ ФИНАНСОВЫЙ РЕЗУЛЬТАТ ОРГАНИЗАЦИЙ

ЯНВАРЬ-ДЕКАБРЬ 2021 г., МЛН РУБЛЕЙ



Транспортировка  
и хранение

**23773,3**



Деятельность сухопутного  
и трубопроводного транспорта

**18580,4**

**658,4**



Складское хозяйство и вспомогательная  
транспортная деятельность

**1413,3**

**273,7**



Деятельность воздушного и космического  
транспорта

**4578,0**

**13,3**

■ ПРИБЫЛЬ

■ УБЫТОК





# ПРИБЫЛЬ ОРГАНИЗАЦИЙ

ЯНВАРЬ-ДЕКАБРЬ 2021 г., МЛН РУБЛЕЙ





# УБЫТОК ОРГАНИЗАЦИЙ

## ЯНВАРЬ-ДЕКАБРЬ 2021 г., МЛН РУБЛЕЙ



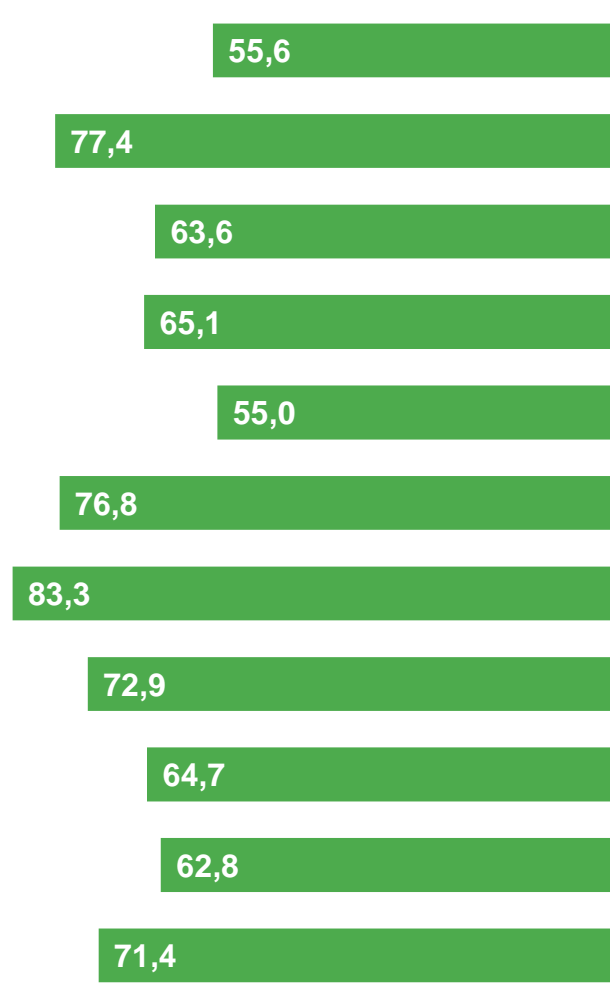




# УДЕЛЬНЫЙ ВЕС ПРИБЫЛЬНЫХ И УБЫТОЧНЫХ ОРГАНИЗАЦИЙ

## ЯНВАРЬ-ДЕКАБРЬ 2021г., в %

ПРИБЫЛЬНЫЕ



УБЫТОЧНЫЕ





# ПРОСРОЧЕННАЯ КРЕДИТОРСКАЯ И ДЕБИТОРСКАЯ ЗАДОЛЖЕННОСТЬ

ЯНВАРЬ-ДЕКАБРЬ 2021г., МЛН РУБЛЕЙ



Просроченная  
кредиторская  
задолженность

**14571,7**



Добыча полезных ископаемых

**5678,7**



Строительство

**2703,3**



Обеспечение электрической энергией,  
газом и паром; кондиционирование  
воздуха

**2505,7**




Просроченная  
дебиторская  
задолженность

**74237,9**



Добыча полезных ископаемых

**49684,0**



Обеспечение электрической энергией,  
газом и паром; кондиционирование  
воздуха

**7325,4**



Торговля оптовая и розничная;  
ремонт автотранспортных  
средств и мотоциклов

**4134,2**